



## HEJ!

Vi har installerat en slututrustning (CPE) i din lägenhet, den ser ut som på bilden här ovanför. Dina tjänster på internet, TV och telefoni kommer att levereras via den. På följande sidor får du vägledning om hur du ansluter din utrustning. Om det inte finns något alternativ som exakt motsvarar det du vill ansluta, välj en kombination som liknar din egen. Det finns fler kopplingsvarianter än de som visas här. Är du osäker på hur du gör så kan du alltid kontakta din leverantör.

## VID EVENTUELLT STRÖMAVBROTT

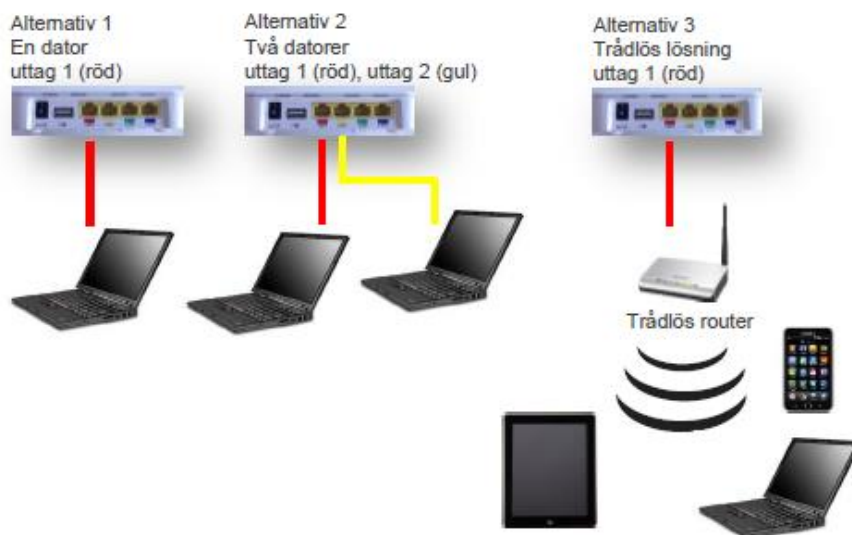
Så behöver du starta om din slutkundsutrustning, telefonidosa och TV-box, det gör du enklast genom att:

1. Dra ut nätanslutningen och strömkabel ur slutkundsutrustning, telefonidosa och TV-box.
2. Vänta i 10 sekunder
3. Sätt i nätanslutningen och strömkablar igen.

## KOPPLINGSGUIDE

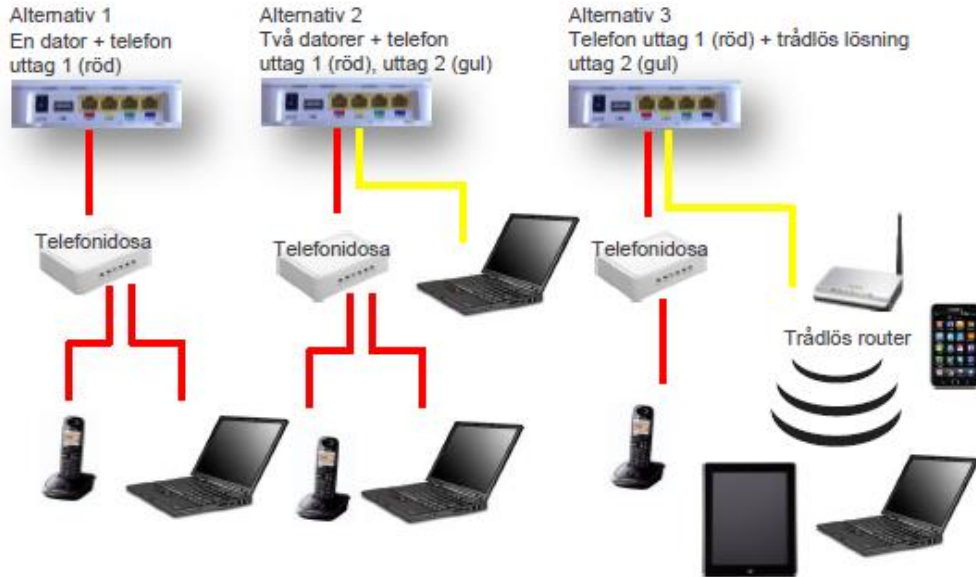
### BREDBAND

Du behöver en nätverkskabel (Ethernet) mellan CPE och datorn. Vill du skapa ett trådlöst nätverk behöver du en trådlös router.



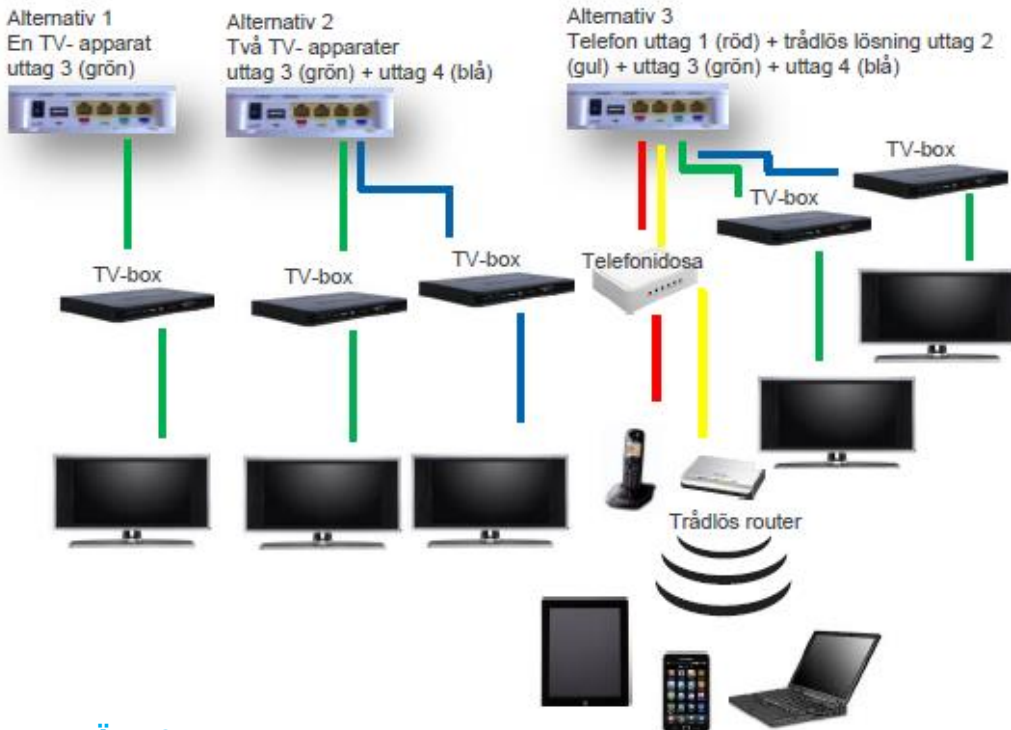
## BREDBAND OCH TELEFONI

När du tecknar ett telefoniabonnemang beställer du samtidigt en telefonidosa från leverantören.



## BREDBAND, TELEFONI OCH TV

För att ansluta en TV behöver du en TV-box, den beställer du av leverantören samtidigt som du beställer ditt abonnemang.



## ÖNSKAR DU HJÄLP?

Kontakta oss på telefon **0770-82 55 55**, så hjälper vi dig med att koppla rätt och svara på dina frågor.